

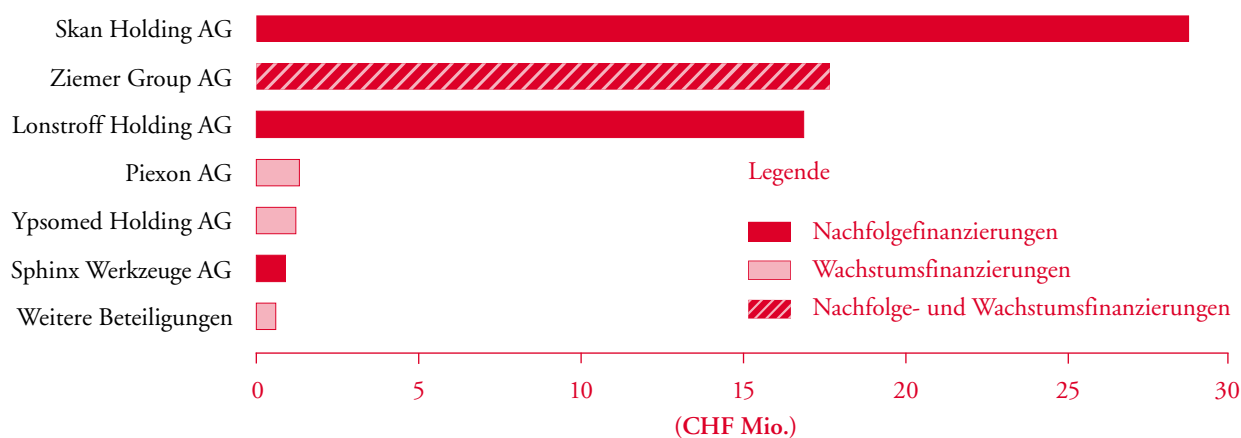
HALBJAHRESBERICHT PER 30. JUNI 2013

Kennzahlen der BV Holding AG

Angaben in Tausend CHF	1. Semester 2013 (IFRS ungeprüft)	1. Semester 2012 (IFRS ungeprüft)
Neu- und Folgefinanzierungen	0	0
Mittelrückflüsse aus Investitionstätigkeit	0	0
Ertrag aus Finanzanlagen	1'704	2'103
davon Aufwertungen und realisierte Gewinne	500	500
davon Dividenden, Zinsen und übrige Erträge	1'204	1'603
Ergebnis	1'164	1'657

Angaben in Tausend CHF	30. Juni 2013 (IFRS ungeprüft)	31. Dezember 2012 (IFRS geprüft)
Beteiligungsportfolio	67'649	67'253
davon Beteiligungen	60'261	59'864
davon Darlehen	7'388	7'388
Liquide Mittel	4'526	5'527
Aktienkapital	36'214	37'959
Eigenkapital/Net Asset Value	72'168	72'775
Ausgeschüttete Nennwertrückzahlung pro Aktie (CHF)	0.20	0.25
Net Asset Value / Innerer Wert pro Aktie (CHF)	8.27	8.34

Beteiligungsportfolio per 30. Juni 2013



Sehr geehrte Aktionäre und Partner der BV Holding AG

Ebenso wie die Mehrheit ihrer Beteiligungen konnte die BV Holding AG ein erfreuliches erstes Halbjahr verzeichnen und erzielte einen Halbjahresgewinn von CHF 1.16 Mio. Trotz dem Halbjahresgewinn 2013 sank der Net Asset Value je BV Holding AG Namenaktie im ersten Semester aufgrund der Ausschüttung einer Nennwertrückzahlung im Juni von CHF 8.34 per Ende 2012 auf CHF 8.27 per Ende Juni 2013.

Das Halbjahresresultat war geprägt durch Dividendeneinnahmen aus unserer Beteiligung an der SKAN Gruppe. Die SKAN Gruppe verzeichnete ein sehr erfolgreiches Geschäftsjahr 2012 und wies im ersten Halbjahr 2013 einen deutlich über den Erwartungen liegenden Auftragseingang aus, weshalb wir die Bewertung dieser Beteiligung im ersten Quartal 2013 um CHF 0.5 Mio. erhöht haben.

Auch für die Lonstroof Gruppe hat das Jahr 2013 positiv und bezogen auf die Profitabilität über Budget begonnen. Der Umzug des Pharmabereichs an den neuen Standort in Merenschwand verläuft weiterhin nach Plan. Um die Zukunft des Industriebereichs zu sichern, hat die Lonstroof einen neuen Standort identifiziert, an dem die Produktion für diesen Bereich weitergeführt werden kann. Die BV Holding AG hat der Lonstroof Gruppe im 2. Quartal 2013, neben den bestehenden Finanzierungsfazilitäten, neu eine Kreditlimite von CHF 4 Mio. zur Finanzierung von Investitionen und Kosten im Zusammenhang mit dem geplanten Umzug des Industriebereiches zugesichert. Per Ende Juni 2013 wurde diese Kreditlimite durch die Lonstroof Gruppe nicht genutzt. Durch die Umsetzung der Umzüge in moderne Produktionsumgebungen wird die Lonstroof in der Lage sein, ihre Profitabilität über die nächsten Jahre deutlich zu erhöhen.


Die Entwicklung der Ziemer Group AG, deren Produkte insbesondere bei LASIK-Eingriffen in der Augenheilkunde eingesetzt werden, blieb im ersten Halbjahr 2013 unter den Erwartungen. Die durch die Ziemer Group entwickelten Femtolasergeräte werden in Zukunft für eine Vielzahl weiterer Eingriffe insbesondere im Bereich Katarakt (Grauer Star) zum Einsatz kommen, weshalb wir weiterhin zuversichtlich über die langfristigen Wachstumschancen der Ziemer Group sind.

Im ersten Halbjahr 2013 erzielte die BV Holding AG ein Finanzergebnis von CHF 1.5 Mio. Insbesondere aufgrund tieferer Dividendeneinnahmen als in der Vorjahresperiode,


erreichte das Finanzergebnis den Vorjahreswert von CHF 2 Mio. nicht. Die operativen Kosten blieben nahezu unverändert und betragen im ersten Halbjahr 2013 CHF 0.35 Mio. gegenüber CHF 0.36 Mio. im ersten Halbjahr 2012. Der Kurs der BV Holding AG Namenaktie erhöhte sich auf CHF 6.30 je Namenaktie gegenüber CHF 5.60 per Ende der Vorjahresperiode.

Die BV Holding AG verfügt mit flüssigen Mitteln im Umfang von rund CHF 4.5 Mio., einer nicht genutzten Kreditlimite von CHF 10 Mio. sowie einem genehmigten Kapital, über das bei Bedarf rund CHF 24 Mio. an Eigenkapital aufgenommen werden kann, über ausreichende Mittel, um Neu- und Folgeinvestitionen vorzunehmen. Die BV Holding AG beteiligt sich im Rahmen von Nachfolge- und Wachstumsfinanzierungen erfolgreicher Schweizer Unternehmen sowie bei ausgewählten Jungunternehmen als unternehmerischer Partner.

Für das zweite Halbjahr 2013 erwarten wir, dass sich die positive Entwicklung unserer Beteiligungen weiter fortsetzt und die BV Holding AG entsprechend ein erfolgreiches Geschäftsjahr 2013 ausweisen wird.



Ernst Balmer
Präsident des Verwaltungsrates



Patrick Schär
Geschäftsführer

Bilanz

Aktiven	Anhang	30.06.2013 CHF ungeprüft	31.12.2012 CHF geprüft
Umlaufvermögen			
Flüssige Mittel		4'525'679	5'526'612
Kurzfristige Forderungen		7'284	53'140
Aktive Rechnungsabgrenzungen		159'157	217'052
Total Umlaufvermögen		4'692'120	5'796'804
Anlagevermögen			
Beteiligungen	1	60'261'000	59'864'375
Darlehen	2	7'388'150	7'388'150
Sachanlagen		1	1
Total Anlagevermögen		67'649'151	67'252'526
Total Aktiven		72'341'271	73'049'330
Passiven	Anhang	30.06.2013 CHF ungeprüft	31.12.2012 CHF geprüft
Kurzfristiges Fremdkapital			
Kurzfristige Verbindlichkeiten		3'385	2'010
Passive Rechnungsabgrenzungen		132'672	235'383
Total Kurzfristiges Fremdkapital		136'057	237'393
Langfristiges Fremdkapital			
Personalvorsorgeverpflichtung		37'197	37'197
Total Langfristiges Fremdkapital		37'197	37'197
Total Fremdkapital		173'254	274'590
Eigenkapital			
Aktienkapital	3	36'214'041	37'959'296
Eigene Aktien	3	-19'476	0
Kapitalreserve		22'857'039	22'863'383
Gewinnreserve		13'116'413	11'952'061
Total Eigenkapital		72'168'017	72'774'740
Total Passiven		72'341'271	73'049'330
Net Asset Value je Aktie	4	8.27	8.34

Gesamtergebnisrechnung

	Anhang	1. Semester 2013 CHF ungeprüft	1. Semester 2012 CHF ungeprüft
Ertrag aus Finanzanlagen			
Nicht realisierte Gewinne aus Beteiligungen	1	500'000	500'000
Dividenden		1'025'085	1'415'690
Zinserträge Darlehen		120'158	124'360
Zinserträge Bankguthaben		15'175	23'122
Übrige Erträge		43'157	39'970
Total Ertrag aus Finanzanlagen		1'703'575	2'103'142
Aufwand aus Finanzanlagen			
Nicht realisierte Verluste aus Beteiligungen	1	-103'375	-83'250
Übrige Aufwände		-87'440	0
Total Aufwand aus Finanzanlagen		-190'815	-83'250
Finanzergebnis		1'512'760	2'019'892
Verwaltungsaufwand			
Personalaufwand	5	-250'481	-255'755
Rechts- und Beratungsaufwand		-35'374	-43'699
Geschäftsbericht und Public Relations		-37'752	-30'699
Bankspesen und Courtagen		-5'129	-5'238
Übriger Verwaltungsaufwand		-19'672	-21'154
Total Verwaltungsaufwand		-348'408	-356'545
Periodenergebnis vor Abschreibungen und Steuern (EBTDA)		1'164'352	1'663'347
Abschreibungen		0	-6'186
Periodenergebnis vor Steuern (EBT)		1'164'352	1'657'161
Steuern		0	0
Periodenergebnis		1'164'352	1'657'161
Sonstiges Ergebnis		0	0
Gesamtergebnis der Periode		1'164'352	1'657'161
Periodenergebnis pro Aktie (verwässert und unverwässert)	4	0.13	0.19

Geldflussrechnung

	Anhang	1. Semester 2013 CHF ungeprüft	1. Semester 2012 CHF ungeprüft
Gesamtergebnis der Periode		1'164'352	1'657'161
Eliminierung von erfassten:			
Zinserträgen Darlehen		-120'158	-124'360
Zinserträgen Bankguthaben		-15'175	-23'122
Dividenden		-1'025'085	-1'415'690
Berücksichtigung von bezahlten:			
Zinserträgen Darlehen		120'427	89'713
Zinserträgen Bankguthaben		9'845	15'029
Dividenden		1'018'630	1'023'713
Abschreibungen		0	6'186
Nicht realisierte Gewinne aus Beteiligungen	1	-500'000	-500'000
Nicht realisierte Verluste aus Beteiligungen	1	103'375	83'250
Veränderung von:			
Kurzfristigen Forderungen		53'141	-4'318
Langfristigen Forderungen		0	15'512
Aktiven Rechnungsabgrenzungen		62'126	0
Kurzfristigen Verbindlichkeiten		1'375	-11'564
Passiven Rechnungsabgrenzungen		-102'711	36'475
Total Mittelfluss aus Geschäftstätigkeit		770'142	847'985
Total Mittelfluss aus Investitionstätigkeit		0	0
Transaktionen Eigene Aktien	3	-17'178	35'770
Nennwertrückzahlung		-1'753'897	-2'158'617
Total Mittelfluss aus Finanzierungstätigkeit		-1'771'075	-2'122'847
Total Mittelzufluss (+) / Mittelabfluss (-)		-1'000'933	-1'274'862
Nachweis der Veränderung der Flüssigen Mittel			
Anfangsbestand		5'526'612	5'732'984
Schlussbestand		4'525'679	4'458'122
Veränderung		-1'000'933	-1'274'862

Eigenkapitalnachweis

	Aktienkapital CHF	Eigene Aktien CHF	Kapitalreserve CHF	Gewinnreserve CHF	Total CHF
Eigenkapital per 1. Januar 2012	40'140'865	-621'327	22'672'178	8'429'556	70'621'272
Transaktionen Eigene Aktien		13'189	22'581		35'770
Nennwertrückzahlung ¹⁾	-2'181'569	33'051	180		-2'148'338
Kosten der Nennwertrückzahlung			-10'279		-10'279
Gesamtergebnis der Periode				1'657'161	1'657'161
Eigenkapital per 30. Juni 2012	37'959'296	-575'087	22'684'660	10'086'717	70'155'586
Transaktionen Eigene Aktien		575'087	185'086		760'173
Kosten der Nennwertrückzahlung			-6'363		-6'363
Gesamtergebnis der Periode				1'865'344	1'865'344
Eigenkapital per 31. Dezember 2012	37'959'296	0	22'863'383	11'952'061	72'774'740
Transaktionen Eigene Aktien		-19'851	2'673		-17'178
Nennwertrückzahlung ²⁾	-1'745'255	375	144		-1'744'736
Kosten der Nennwertrückzahlung			-9'161		-9'161
Gesamtergebnis der Periode				1'164'352	1'164'352
Eigenkapital per 30. Juni 2013	36'214'041	-19'476	22'857'039	13'116'413	72'168'017

¹⁾ Die Generalversammlung der BV Holding AG vom 27. März 2012 beschloss eine Nennwertherabsetzung von CHF 4.60 je Namenaktie auf CHF 4.35 je Namenaktie unter Barausschüttung des reduzierten Nennwertbetrages von CHF 0.25 an die Aktionäre. Die entsprechende Ausschüttung erfolgte am 28. Juni 2012.

²⁾ Die Generalversammlung der BV Holding AG vom 20. März 2013 beschloss eine Nennwertherabsetzung von CHF 4.35 je Namenaktie auf CHF 4.15 je Namenaktie unter Barausschüttung des reduzierten Nennwertbetrages von CHF 0.20 an die Aktionäre. Die entsprechende Ausschüttung erfolgte am 14. Juni 2013.

Grundsätze der Rechnungslegung zum Halbjahresabschluss nach IFRS per 30. Juni 2013

Das Unternehmen

Die BV Holding AG, Muri b. Bern, ist am 8. April 1997 als Holding-Gesellschaft nach Recht der British Virgin Islands gegründet worden. Der Sitz der Gesellschaft wurde am 30. November 2001 nach Bern und am 11. Juni 2012 von Bern nach Muri b. Bern verlegt. Als Beteiligungsgesellschaft bietet die BV Holding AG institutionellen und privaten Anlegern Zugang zu einem Portfolio von privat gehaltenen Direktbeteiligungen. Die BV Holding AG investiert in Unternehmen in der Schweiz bei Nachfolge- und Wachstumsfinanzierungen. Die Aktien der BV Holding AG werden seit dem 5. April 2007 an der Berner Börse (BX Berne eXchange) gehandelt.

Die BV Holding AG beschäftigt vier Mitarbeiter mit einem Arbeitspensum von insgesamt zwei Vollzeitstellen und führt das operative Geschäft aus ihren Räumlichkeiten in Gümligen.

Basis der Rechnungslegung

Der vorliegende ungeprüfte Halbjahresabschluss wurde in Übereinstimmung mit IAS 34 (Interim Financial Reporting) und den Vorschriften des Kotierungsreglementes der BX Berne eXchange erstellt. Die Bewertungsgrundsätze des vorliegenden Halbjahresabschlusses basieren grundsätzlich auf den gleichen Standards, die auch dem Jahresabschluss 2012 zugrunde lagen.

Verschiedene Standards und Interpretationen wurden neu veröffentlicht, überarbeitet oder ergänzt und traten für die Jahresrechnungsperiode beginnend am 1. Januar 2013 in Kraft oder sind später anzuwenden. Die neu publizierten Standards und Interpretationen werden von der BV Holding AG grundsätzlich nicht vorzeitig angewendet. Abgesehen von zusätzlichen Offenlegungen oder Änderungen in der Darstellung des Jahresabschlusses werden die übrigen neuen Bestimmungen die Vermögens-, Finanz- und Ertragslage der BV Holding AG nicht beeinflussen.

Bewertungsbasis für Finanzinstrumente

Finanzielle Vermögenswerte und Verbindlichkeiten werden in die folgenden Kategorien unterteilt:

- zum Fair Value bewertete finanzielle Vermögenswerte
- Verbindlichkeiten und Forderungen
- bis zur Endfälligkeit zu haltende finanzielle Vermögenswerte
- zur Veräusserung verfügbare finanzielle Vermögenswerte

Die Klassifizierung hängt von dem jeweiligen Zweck ab, für den die finanziellen Vermögenswerte erworben werden. Beteiligungen werden, bedingt durch die Geschäftstätigkeit der Gesellschaft, generell zum Fair Value über die Erfolgsrechnung klassifiziert. Die Klassifizierung wird jeweils zum Bilanzstichtag überprüft. Innerhalb eines Jahres nach dem Bilanzstichtag fällige und zur Veräusserung stehende finanzielle Vermögenswerte werden im Umlaufvermögen bilanziert.

Zum Fair Value bewertete finanzielle Vermögenswerte

Die Beteiligungen an Gesellschaften werden zum Fair Value (Verkehrswert) bilanziert; die Wertänderungen werden erfolgswirksam erfasst («designated as at fair value through profit or loss»). So wird auch bei Beteiligungen verfahren, die im Sinne der IFRS einen wesentlichen Einfluss vermitteln und daher – wäre die BV Holding AG keine Beteiligungsgesellschaft – nach der «Equity-Methode» bilanziert würden. Die Bilanzierung von Transaktionen erfolgt per Handelstag. Die Einbuchung der betreffenden finanziellen Vermögenswerte geschieht zum Fair Value zu diesem Zeitpunkt (mit dem Anschaffungspreis in der Regel identisch); Transaktionskosten im Sinne von Courtagen und anderen Gebühren werden als Finanzaufwand erfasst. Weitere übliche Transaktionskosten wie z. B. Aufwände zur Durchführung einer Due Diligence werden als Beratungsaufwand erfasst oder an Portfoliogesellschaften verrechnet. Die Fair Values werden vom Geschäftsleiter ermittelt, aber letztlich vom Verwaltungsrat beschlossen.

– Kotierte Beteiligungen

Investitionen in regelmässig gehandelten Beteiligungen an börsenkotierten Gesellschaften werden mit dem letzten Schlusskurs vor dem Bilanzstichtag bewertet. Bei Beteiligungen, die einer Verkaufssperre (Lock-up) unterliegen, wird ein spezieller Abschlag vorgenommen (Marketability Discount). Derartige Abschläge aufgrund der beschränkten Handelbarkeit werden vom Verwaltungsrat individuell festgelegt und sind unter anderem von der Anzahl der gehaltenen Aktien und von der restlichen Dauer der Verkaufssperre abhängig. In der Berichtsperiode unterlagen keine gehaltenen Positionen einer Verkaufssperre.

– Nicht kotierte Beteiligungen

Die BV Holding AG unterscheidet bei ihren Beteiligungen an nicht kotierten Unternehmen zwischen Nachfolgefinanzierungen (Beteiligungen mit tendenziell langfristigem Charakter) und Wachstumsfinanzierungen (Beteiligungen mit mittel- bis langfristigem Charakter):

Wachstumsfinanzierungen

Das Vorgehen bei der Folgebewertung wird gemäss den Richtlinien der EVCA (European Venture Capital Association) vorgenommen und entspricht den Bestimmungen von IAS 39 Ansatz und Bewertung von Finanzinstrumenten. Eine Veränderung des Fair Value wird erfasst, wenn Preise für Kapitalerhöhungen oder partielle Verkäufe erzielt wurden und repräsentativ sind. Ferner wird eine Neubewertung vorgenommen, wenn Beteiligungen nachhaltig Jahresergebnisse erwirtschaften, die vom Geschäftsplan abweichen, wenn die Erreichung von beim Einstieg festgelegten Meilensteinen nicht plangemäss erfolgt oder wenn eine Unternehmensbewertung basierend auf verschiedenen Bewertungsmethoden dies anzeigt (darunter die Discounted-Cashflow-Methode oder andere Bewertungsmethoden, die verlässliche Schätzungen aktuell erzielbarer Marktpreise liefern). Zur Beurteilung der Notwendigkeit und Höhe einer Wertberichtigung wird im Sinne der EVCA-Bewertungsrichtlinien vorgegangen, indem die folgenden fünf Kriterien herangezogen werden: Liquidität, Eigenkapital (Substanz), Ertragskraft, Einhaltung des Geschäftsplans, Qualität des Managements.

Nachfolgefinanzierungen

Bei Finanzierungen mit einem langfristigen Horizont, insbesondere bei Nachfolgefinanzierungen, finden Kapitaltransaktionen (Kapitalerhöhungen, Aktienverkäufe), die einen Ansatz zur Bestimmung des Fair Value liefern könnten, selten statt. Die Bewertung der unter diese Kategorie fallenden Beteiligungen wird deshalb jährlich anhand verschiedener Bewertungsmethoden (darunter die Discounted-Cashflow-Methode oder andere Bewertungsmethoden, die verlässliche Schätzungen aktuell erzielbarer Marktpreise liefern) überprüft. Zusätzlich wird die Werthaltigkeit der Beteiligungen halbjährlich anhand der verfügbaren Berichterstattung der Gesellschaften überprüft.

Erläuterungen zum Halbjahresabschluss per 30. Juni 2013

1. Beteiligungen

Die Entwicklung der Beteiligungen im ersten Semester 2013 sah wie folgt aus:

(Beträge in CHF)

Gesellschaft	Fair Value per 31.12.2012	Nicht realisierte Gewinne (+) und Verluste (-) auf Beteiligungen	Zugänge (+) und Abgänge (-) zum Transaktionspreis	Fair Value per 30.06.2013	Fair Value Hierarchie Stufe per 30.06.2013 (per 31.12.2012)	Anschaffungswert per 31.12.2012	Zugänge (+) und Abgänge (-) zu Anschaffungswerten	Anschaffungswert per 30.06.2013	Anteil in % an Stimmrechten der Gesellschaft per 31.12.2012	Anteil in % an Stimmrechten der Gesellschaft per 30.06.2013	Anzahl gehaltene Aktien per 30.06.2013
Börsenkotierte Gesellschaften											
Ypsomed Holding AG	1'263'375	-3'375		1'260'000	1 (1)	1'395'248		1'395'248	0.2	0.2	22'500
Total Börsenkotierte Gesellschaften	1'263'375	-3'375	0	1'260'000		1'395'248	0	1'395'248			
Wachstumsfinanzierungen											
Ziemer Group AG	17'708'000			17'708'000	3 (3)	9'929'743		9'929'743	19.3	19.3	2'251'680
Piexon AG	1'335'000			1'335'000	3 (3)	2'334'525		2'334'525	22.6	22.6	133'427
POLYDATA AG	355'000			355'000	3 (3)	3'260'310		3'260'310	7.1	7.1	35'431
Covalys Biosciences AG	250'000			250'000	3 (3)	3'000'000		3'000'000	21.7	21.7	9'677'419
Total Wachstumsfinanzierungen	19'648'000	0	0	19'648'000		18'524'578	0	18'524'578			
Nachfolgefinanzierungen											
SKAN Holding AG	28'390'000	500'000		28'890'000	3 (3)	21'770'000		21'770'000	40.6	40.6	4'060
Lonstroff Holding AG	9'563'000			9'563'000	3 (3)	2'961'850		2'961'850	80.1	80.1	2'961'850
Sphinx Werkzeuge AG	1'000'000	-100'000		900'000	3 (3)	800'716		800'716	11.2	11.2	1'117
Total Nachfolgefinanzierungen	38'953'000	400'000	0	39'353'000		25'532'566	0	25'532'566			
Total Beteiligungen	59'864'375	396'625	0	60'261'000		45'452'392	0	45'452'392			

Fair Value Hierarchie Stufen

	30.06.2013	31.12.2012
Stufe 1 - Bewertung basierend auf Börsenkursen an aktiven Märkten für identische Vermögenswerte	1'260'000	1'263'375
Stufe 2 - Bewertung basierend auf beobachtbaren Marktdaten, Transaktionen oder Finanzierungsrunden	0	0
Stufe 3 - Bewertung basierend auf nicht beobachtbaren Marktdaten bzw. internen Unternehmensbewertungen gemäss EVCA-Guidelines	59'001'000	58'601'000
Total	60'261'000	59'864'375

2. Darlehen

Die Entwicklung der Darlehen im ersten Semester 2013 sah wie folgt aus:

(Beträge in CHF)

Gesellschaft	Fair Value per 31.12.2012	Zugänge (+) und Abgänge (-) zum Fair Value	Fair Value per 30.06.2013	Anschaffungswert per 31.12.2012	Zugänge (+) und Abgänge (-)	Anschaffungswert per 30.06.2013
Langfristige Darlehen						
Lonstroff Holding AG (Laufzeit: unbefristet) Aktionärsdarlehen	5'388'150		5'388'150	5'388'150		5'388'150
Lonstroff AG (Laufzeit: unbefristet)	2'000'000		2'000'000	2'000'000		2'000'000
Total Langfristige Darlehen	7'388'150	0	7'388'150	7'388'150	0	7'388'150

3. Aktienkapital

Das Aktienkapital der BV Holding AG hat sich im ersten Semester 2013 wie folgt entwickelt:

Ereignis	Datum	Anzahl Aktien	Nominal CHF	Aktienkapital CHF
Total per 31.12.2012		8'726'275	4.35	37'959'296
Nennwertrückzahlung ¹⁾	20.03.2013		0.20	-1'745'255
Total per 30.06.2013		8'726'275	4.15	36'214'041

¹⁾ Die Nennwertrückzahlung mit Barausschüttung an die Aktionäre wurde durch die Generalversammlung vom 20. März 2013 beschlossen. Die Ausschüttung erfolgte am 14. Juni 2013.

Eigene Aktien	Anzahl Aktien	CHF
Bestand per 31.12.2012	0 Namenaktien à nominal je CHF 4.35	0
+ Käufe zu einem Durchschnittspreis von CHF 6.14	9'970	61'188
- Differenz zum Nominalwert		-18'382
- Verkäufe zu einem Durchschnittspreis von CHF 8.34	-5'277	-44'010
+ Differenz zum Nominalwert		21'055
Nennwertrückzahlung		-375
Bestand per 30.06.2013	4'693 Namenaktien à nominal je CHF 4.15	19'476

Genehmigte Kapitalerhöhung

Die ordentliche Generalversammlung der BV Holding AG ermächtigte den Verwaltungsrat am 27. März 2012 das Aktienkapital der Gesellschaft bis zum 27. März 2014 um max. CHF 18'107'018.55 durch Ausgabe von max. 4'363'137 vollständig zu liberierenden Namenaktien mit Nennwert von je CHF 4.15 zu erhöhen. Der jeweilige Ausgabebetrag, die Art der Einlagen, die Bedingungen der Bezugsrechtsausübung sowie der Zeitpunkt der Dividendenberechtigung werden vom Verwaltungsrat bestimmt. Nicht ausgeübte Bezugsrechte stehen zur Verfügung des Verwaltungsrates, der diese im Interesse der Gesellschaft verwendet. Der Verwaltungsrat ist ermächtigt, das Bezugsrecht der Aktionäre zum Zweck der Übernahme von Unternehmen, Unternehmensteilen, Beteiligungen oder für die Einräumung einer Mehrzuteilungsoption an eine Bank oder ein Bankenkonsortium im Rahmen einer öffentlichen Aktienplatzierung auszuschliessen. Der Verwaltungsrat entscheidet in diesem Fall über die Zuweisung der Bezugsrechte.

Bedeutende Aktionäre

Folgende Aktionäre hatten an den Stichtagen über 3% der Aktien der Gesellschaft im Aktienregister eingetragen:

	Anzahl per 30.06.2013	in % des Aktienkapitals	Anzahl per 31.12.2012	in % des Aktienkapitals
Dr. h. c. Willy Michel, Gümligen	3'042'493	34.9%	3'038'882	34.8%
Interkantonaler Rückversicherungsverband, Bern	1'881'080	21.6%	1'881'080	21.6%
Patinex AG, Wilen	616'385	7.1%	616'385	7.1%
Th. Plattner, Muri b. Bern	470'001	5.4%	469'225	5.4%
H.U. & M. Müller, Muri b. Bern	371'360	4.3%	371'360	4.3%
E. Balmer, Burgdorf	339'431	3.9%	338'655	3.9%

4. Kennzahlen pro Aktie

	1. Semester 2013 CHF	1. Semester 2012 CHF
Ergebnis	1'164'352	1'657'161
Durchschnittliche Anzahl ausstehende Aktien	8'723'800	8'592'475
Ergebnis pro Aktie (verwässert und unverwässert)	0.13	0.19
	30.06.2013	31.12.2012
	CHF	CHF
Eigenkapital	72'168'017	72'774'740
Anzahl ausstehende Aktien per Stichtag	8'721'582	8'726'275
Net Asset Value je Aktie	8.27	8.34

5. Transaktionen mit nahestehenden Personen oder Gesellschaften

Geschäfte mit nahestehenden Personen (Verwaltungsrat und Management) und Gesellschaften basieren auf handelsüblichen Vertragsformen und werden zu marktkonformen Konditionen abgeschlossen.

Entschädigung des Verwaltungsrates

Für das erste Semester 2013 wurden dem Verwaltungsrat keine Entschädigungen entrichtet, jedoch wurden die Honorare sowie die Erfolgsbeteiligung abgegrenzt. Die entsprechenden Abgrenzungen per 30. Juni 2013 betragen (inkl. abgegrenzter Sozialkosten) CHF 81'414 (per 30. Juni 2012: CHF 88'402). Die Basis der Verwaltungsrats honorare blieb gegenüber dem Jahresabschluss per 31. Dezember 2012 unverändert.

Entschädigung der Geschäftsführung

Patrick Schär erhielt im ersten Semester 2013 für seine Tätigkeit als Geschäftsführer der BV Holding AG ein Gehalt von CHF 94'500 sowie pauschale Spesenentschädigungen von CHF 5'400 und eine Spesenentschädigung für ein Fahrzeug von CHF 2'490. Weiter leistete die BV Holding AG Beiträge an die Sozialversicherungen für Patrick Schär im Umfang von CHF 15'502, so dass die gesamten Aufwendungen im Zusammenhang mit dem Geschäftsführer für das erste Semester 2013 CHF 117'892 betragen.

Patrick Schär erhielt im ersten Semester 2012 für seine Tätigkeit als Geschäftsführer der BV Holding AG ein Gehalt von CHF 90'000 sowie pauschale Spesenentschädigungen von CHF 5'400 und eine Spesenentschädigung für ein Fahrzeug von CHF 2'490. Weiter leistete die BV Holding AG Beiträge an die Sozialversicherungen für Patrick Schär im Umfang von CHF 14'577, so dass die gesamten Aufwendungen im Zusammenhang mit dem Geschäftsführer für das erste Semester 2012 CHF 112'467 betragen.

Transaktionen mit sonstigen nahestehenden Personen

Im ersten Semester 2013 fanden keine Transaktionen mit sonstigen nahestehenden Personen statt. Für einen Überblick über laufende Beziehungen zu nahestehenden Personen wird auf den Jahresabschluss per 31. Dezember 2012 verwiesen.

6. Eventualverbindlichkeiten

Die BV Holding AG hat eine Solidarbürgschaft im Umfang von CHF 2 Mio. für den Kauf einer Immobilie durch die Lonstroff-Gruppe an die finanzierende Bank abgegeben. Weiter hat die BV Holding AG der Lonstroff Gruppe einen Kreditrahmen von CHF 4 Mio. zur Finanzierung von Investitionen im Zusammenhang mit dem Umzug des Industriebereichs zur Verfügung gestellt. Per 30. Juni 2013 wurde dieser Kreditrahmen nicht benutzt.

7. Ereignisse nach dem Bilanzstichtag

Der Halbjahresabschluss per 30. Juni 2013 wurde vom Verwaltungsrat am 9. Juli 2013 genehmigt und zur Publikation freigegeben.



Ernst Balmer
Präsident des
Verwaltungsrates



Dr. h. c. Willy Michel
Vize-Präsident des
Verwaltungsrates

BV Holding AG – «Unternehmerisch investieren»

Die BV Holding AG investiert langfristig und unternehmerisch als bedeutender Minderheitsaktionär oder als Mehrheitseigentümer mit Eigenkapital bei Nachfolge- und Wachstumsfinanzierungen erfolversprechender Unternehmen in der Schweiz.

«Unternehmerisch investieren» heisst für die BV Holding AG, dass sie ihre Beteiligungen aktiv begleitet und unterstützt sowie das langfristige Wohl der Unternehmung vor kurzfristige Optimierung stellt.

Durch die langfristige Ausrichtung sowie die Bereitschaft, auch Minderheitsbeteiligungen einzugehen, ermöglicht die BV Holding AG partnerschaftliche, auf den Unternehmer und das Unternehmen zugeschnittene Finanzierungslösungen.

BV Holding AG – Zugang zu privat gehaltenen Direktbeteiligungen

Die BV Holding AG ermöglicht unternehmerischen Investoren den Zugang zu einem attraktiven Portfolio von privat gehaltenen Direktbeteiligungen. Als Schweizer Beteiligungsgesellschaft mit Sitz in Muri b. Bern ist die BV Holding AG seit dem 5. April 2007 an der BX Berne eXchange kotiert (Tickersymbol: BVHN; Valorennummer: 1339601).

BV Holding AG

Vordere Dorfstrasse 12
CH-3073 Gümligen
Telefon + 41 31 380 18 50
Fax + 41 31 380 18 59

E-Mail info@bvgroup.ch

Herausgeber und verantwortlich für den Inhalt

BV Holding AG, Gümligen